

B. SUMBER PENDANAAN

(07) PROGRAM PENEMPATAN DAN PERLUASAN KESEMPATAN KERJA

(Juta Rupiah)

Kode	Kegiatan/Sasaran Kegiatan/IKK/Output	Jenis Output	Alokasi 2014	Usulan Tahun 2015 (Juta Rupiah)					Prakiraan Kebutuhan			Lokasi
				Rupiah	PLN+PDN	PNBP+BLU	SBSN	Jumlah	2016	2017	2018	
(1)	(2)	(3)	(4)	(5)	(6)	(7)	(8)	(9)=(5+6+7+8)	(10)	(11)	(12)	(13)
2172	Pengembangan Model dan Inkubasi Bisnis Perluasan Kesempatan Kerja		64.150,7	42.507,4	0,0	21.643,4	0,0	64.150,8	64.121,1	64.120,9	64.120,9	
	01 Berkembangnya Tenant Inkubasi Bisnis Perluasan Kesempatan Kerja		1.976,4	1.976,4	0,0	0,0	0,0	1.976,4	1.976,4	1.976,4	1.976,4	
	00 Jumlah Pengembangan Tenant		1.976,4	1.976,4	0,0	0,0	0,0	1.976,4	1.976,4	1.976,4	1.976,4	
	1 Inkubasi Bisnis Perluasan Kesempatan Kerja											
	X01 Pengembangan Tenant Inkubasi Bisnis Perluasan Kesempatan Kerja	OU	1.976,4	1.976,4	0,0	0,0	0,0	1.976,4	1.976,4	1.976,4	1.976,4	
	02 Tersedianya Model perluasan kesempatan kerja yang Aplikatif		1.976,4	1.976,4	0,0	0,0	0,0	1.976,4	1.976,4	1.976,4	1.976,4	Kab. Bandung
			1.334,1	1.334,2	0,0	0,0	0,0	1.334,2	1.334,2	1.334,0	1.334,0	
	00 Jumlah Ujicoba Model Perluasan		1.334,1	1.334,2	0,0	0,0	0,0	1.334,2	1.334,2	1.334,0	1.334,0	
	2 Kesempatan Kerja											
	X02 Model Perluasan Kesempatan Kerja	OU	1.334,1	1.334,2	0,0	0,0	0,0	1.334,2	1.334,2	1.334,0	1.334,0	
	03 Berkembangnya Kerjasama dalam pengembangan dan Perluasan Kesempatan kerja		1.334,1	1.334,2	0,0	0,0	0,0	1.334,2	1.334,2	1.334,0	1.334,0	Kab. Bandung
			5.040,0	5.040,0	0,0	0,0	0,0	5.040,0	5.040,0	5.040,0	5.040,0	
	00 Jumlah Kerjasama dalam pengembangan dan perluasan kesempatan kerja dan Penyebaran Informasi		5.040,0	5.040,0	0,0	0,0	0,0	5.040,0	5.040,0	5.040,0	5.040,0	
	X04 Kerjasama dalam pengembangan dan perluasan kesempatan kerja dan	OU	5.040,0	5.040,0	0,0	0,0	0,0	5.040,0	5.040,0	5.040,0	5.040,0	
	04 Tersedianya Dokumen Perencanaan, laporan kegiatan dan Pengembangan SDM		5.040,0	5.040,0	0,0	0,0	0,0	5.040,0	5.040,0	5.040,0	5.040,0	Kab. Bandung
			3.502,0	3.502,0	0,0	0,0	0,0	3.502,0	3.502,0	3.502,0	3.502,0	
	00 Jumlah Dokumen Perencanaan		2.455,6	2.455,6	0,0	0,0	0,0	2.455,6	2.455,6	2.455,6	2.455,6	
	3 ,Laporan Kegiatan dan Pengelolaan Anggaran											
	X03 Dokumen Perencanaan, Laporan Kegiatan dan Pengelolaan Anggaran	OU	2.455,6	2.455,6	0,0	0,0	0,0	2.455,6	2.455,6	2.455,6	2.455,6	
			2.455,6	2.455,6	0,0	0,0	0,0	2.455,6	2.455,6	2.455,6	2.455,6	Kab. Bandung

ih)



<i>ig</i>
<i>ig</i>
<i>ig</i>
<i>ig</i>

B. SUMBER PENDANAAN
(07) PROGRAM PENEMPATAN DAN PERLUASAN KESEMPATAN KERJA
(Juta Rupic

Kode	Kegiatan/Sasaran Kegiatan/IKK/Output	Jenis Output	Alokasi 2014	Usulan Tahun 2015 (Juta Rupiah)					Prakiraan Kebutuhan			Lokasi
				Rupiah	PLN+PDN	PNBP+BLU	SBSN	Jumlah	2016	2017	2018	
(1)	(2)	(3)	(4)	(5)	(6)	(7)	(8)	(9)=(5+6+7+8)	(10)	(11)	(12)	(13)
	00 Jumlah Pengembangan kapasitas SDM aparatur 5		1.046,4	1.046,4	0,0	0,0	0,0	1.046,4	1.046,4	1.046,4	1.046,4	
	X05 Pengembangan kapasitas SDM aparatur	OU	1.046,4	1.046,4	0,0	0,0	0,0	1.046,4	1.046,4	1.046,4	1.046,4	
	05 Terselenggaranya Layanan Perkantoran		1.046,4	1.046,4	0,0	0,0	0,0	1.046,4	1.046,4	1.046,4	1.046,4	Kab. Bandung
			52.298,2	30.654,8	0,0	21.643,4	0,0	52.298,2	52.268,5	52.268,5	52.268,5	
	00 Jumlah Layanan Perkantoran dan Pemeliharaan Sarana Prasarana Balai 6		52.298,2	30.654,8	0,0	21.643,4	0,0	52.298,2	52.268,5	52.268,5	52.268,5	
	994 Pemeliharaan Sarana dan Prasarana Balai	OP	1.794,3	1.794,3	0,0	0,0	0,0	1.794,3	1.794,3	1.794,3	1.794,3	
			1.794,3	1.794,3	0,0	0,0	0,0	1.794,3	1.794,3	1.794,3	1.794,3	Kab. Bandung
	995 Kendaraan bermotor	OP	1.358,7	1.358,7	0,0	0,0	0,0	1.358,7	1.358,7	1.358,7	1.358,7	
			1.358,7	1.358,7	0,0	0,0	0,0	1.358,7	1.358,7	1.358,7	1.358,7	Kab. Bandung
	996 perangkat pengolah data dan Komunikasi	OP	8.699,2	8.699,2	0,0	0,0	0,0	8.699,2	8.669,2	8.669,2	8.669,2	
			8.699,2	8.699,2	0,0	0,0	0,0	8.699,2	8.669,2	8.669,2	8.669,2	Kab. Bandung
	X06 Layanan Perkantoran dan Pemeliharaan Sarana Prasarana Balai	OP	40.446,0	18.802,6	0,0	21.643,4	0,0	40.446,0	40.446,3	40.446,3	40.446,3	
			40.446,0	18.802,6	0,0	21.643,4	0,0	40.446,0	40.446,3	40.446,3	40.446,3	Kab. Bandung
2173	Penempatan Tenaga Kerja dalam Negeri		91.409,0	76.883,3	0,0	14.525,8	0,0	91.409,1	91.409,2	91.409,2	91.409,2	
	01 Terfasilitasinya Pelayanan Penempatan Tenaga Kerja Dalam Negeri		7.203,5	3.973,5	0,0	3.230,0	0,0	7.203,5	7.203,5	7.203,5	7.203,5	
	00 Jumlah Fasilitas Peningkatan Mekanisme Pelayanan Penempatan Tenaga Kerja Yang Optimal 1		7.203,5	3.973,5	0,0	3.230,0	0,0	7.203,5	7.203,5	7.203,5	7.203,5	
	X01 Peningkatan Mekanisme Pelayanan Penempatan Tenaga Kerja Yang Optimal	OU	7.203,5	3.973,5	0,0	3.230,0	0,0	7.203,5	7.203,5	7.203,5	7.203,5	
	02 Terfasilitasinya Penempatan Tenaga Kerja Melalui Mekanisme Antar Kerja Antar Daerah (AKAD) / Antar Kerja Lokal (AKL) dan Kelembagaan Penempatan Tenaga Kerja		3.230,0	0,0	0,0	3.230,0	0,0	3.230,0	3.230,0	3.230,0	3.230,0	Provinsi Jawa Barat
			3.973,5	3.973,5	0,0	0,0	0,0	3.973,5	3.973,5	3.973,5	3.973,5	Kab. Bandung
			15.737,1	15.737,1	0,0	0,0	0,0	15.737,1	15.737,1	15.737,1	15.737,1	

ih)



ng



ng



ng



ng




ng



a Barat

ng




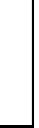
B. SUMBER PENDANAAN

(07) PROGRAM PENEMPATAN DAN PERLUASAN KESEMPATAN KERJA

(Juta Rupic

Kode	Kegiatan/Sasaran Kegiatan/IKK/Output	Jenis Output	Alokasi 2014	Usulan Tahun 2015 (Juta Rupiah)					Prakiraan Kebutuhan			Lokasi
				Rupiah	PLN+PDN	PNBP+BLU	SBSN	Jumlah	2016	2017	2018	
(1)	(2)	(3)	(4)	(5)	(6)	(7)	(8)	(9)=(5+6+7+8)	(10)	(11)	(12)	(13)
	00 Jumlah Fasilitas Penempatan Tenaga Kerja Melalui Mekanisme Antar Kerja Antar Daerah (AKAD)/Antar Kerja Lokal (AKL) dan Kelembagaan Penempatan Tenaga Kerja		15.737,1	15.737,1	0,0	0,0	0,0	15.737,1	15.737,1	15.737,1	15.737,1	
	X02 Penempatan Tenaga Kerja Melalui Mekanisme Antar Kerja Antar Daerah (AKAD)/Antar Kerja Lokal (AKL) dan Kelembagaan Penempatan Tenaga Kerja	OU	15.737,1	15.737,1	0,0	0,0	0,0	15.737,1	15.737,1	15.737,1	15.737,1	
			15.737,1	15.737,1	0,0	0,0	0,0	15.737,1	15.737,1	15.737,1	15.737,1	Pusat
	03 Terciptanya Peningkatan Pemberdayaan Pengantar Kerja / Petugas Antar Kerja		19.236,7	19.236,7	0,0	0,0	0,0	19.236,7	19.236,7	19.236,7	19.236,7	
	00 Jumlah Peningkatan Pemberdayaan Pengantar Kerja / Petugas Antar Kerja		19.236,7	19.236,7	0,0	0,0	0,0	19.236,7	19.236,7	19.236,7	19.236,7	
	X03 Peningkatan Pemberdayaan Pengantar Kerja / Petugas Antar Kerja	OU	19.236,7	19.236,7	0,0	0,0	0,0	19.236,7	19.236,7	19.236,7	19.236,7	
			19.236,7	19.236,7	0,0	0,0	0,0	19.236,7	19.236,7	19.236,7	19.236,7	Pusat
	04 Terfasilitasinya Penyuluhan dan Bimbingan Jabatan (PBJ)		5.013,0	5.013,0	0,0	0,0	0,0	5.013,0	5.013,0	5.013,0	5.013,0	
	00 Jumlah Fasilitas Penyuluhan dan Bimbingan Jabatan (PBJ)		5.013,0	5.013,0	0,0	0,0	0,0	5.013,0	5.013,0	5.013,0	5.013,0	
	X04 Pembinaan melalui Penyuluhan dan Bimbingan Jabatan (PBJ)	OU	5.013,0	5.013,0	0,0	0,0	0,0	5.013,0	5.013,0	5.013,0	5.013,0	
			5.013,0	5.013,0	0,0	0,0	0,0	5.013,0	5.013,0	5.013,0	5.013,0	Pusat
	05 Terfasilitasinya penempatan tenaga kerja khusus (muda, wanita, penyandang cacat dan lanjut usia)		31.099,5	19.803,7	0,0	11.295,8	0,0	31.099,5	31.099,5	31.099,5	31.099,5	
	00 Jumlah Fasilitas Penempatan Tenaga Kerja Khusus (Muda, Wanita, Penyandang Cacat dan Lanjut Usia)		31.099,5	19.803,7	0,0	11.295,8	0,0	31.099,5	31.099,5	31.099,5	31.099,5	
	X05 Pembinaan dalam rangka Pemberdayaan Penempatan Tenaga Kerja Khusus (Muda, Wanita, Penyandang Cacat dan Lanjut Usia)	OU	31.099,5	19.803,7	0,0	11.295,8	0,0	31.099,5	31.099,5	31.099,5	31.099,5	
			31.099,5	19.803,7	0,0	11.295,8	0,0	31.099,5	31.099,5	31.099,5	31.099,5	Pusat

ih)




B. SUMBER PENDANAAN

(07) PROGRAM PENEMPATAN DAN PERLUASAN KESEMPATAN KERJA

(Juta Rupic

Kode	Kegiatan/Sasaran Kegiatan/IKK/Output	Jenis Output	Alokasi 2014	Usulan Tahun 2015 (Juta Rupiah)					Prakiraan Kebutuhan			Lokasi
				Rupiah	PLN+PDN	PNBP+BLU	SBSN	Jumlah	2016	2017	2018	
(1)	(2)	(3)	(4)	(5)	(6)	(7)	(8)	(9)=(5+6+7+8)	(10)	(11)	(12)	(13)
06	Tersedianya Laporan Kegiatan dan Pembinaan		13.119,3	13.119,3	0,0	0,0	0,0	13.119,3	13.119,4	13.119,4	13.119,4	
00	Laporan Perkantoran dan Kegiatan 6		13.119,3	13.119,3	0,0	0,0	0,0	13.119,3	13.119,4	13.119,4	13.119,4	
	994 Layanan Perkantoran	OP	6.559,7	6.559,7	0,0	0,0	0,0	6.559,7	6.559,7	6.559,7	6.559,7	
			6.559,7	6.559,7	0,0	0,0	0,0	6.559,7	6.559,7	6.559,7	6.559,7	Pusat
	X06 Laporan Kegiatan dan Pembinaan	OP	6.559,6	6.559,7	0,0	0,0	0,0	6.559,7	6.559,7	6.559,7	6.559,7	
			6.559,6	6.559,7	0,0	0,0	0,0	6.559,7	6.559,7	6.559,7	6.559,7	Pusat
2174	Pembinaan Penempatan dan Perlindungan Tki Luar Negeri		70.982,9	112.117,5	0,0	19.447,5	0,0	131.565,0	133.565,0	135.665,0	137.870,0	
01	Tersedianya Atase Ketenagakerjaan yang memberi perlindungan pekerja migran		0,0	40.000,0	0,0	0,0	0,0	40.000,0	42.000,0	44.100,0	46.305,0	
00	Jumlah Atase Ketenagakerjaan yang Memberi Perlindungan Pekerja Migran		0,0	40.000,0	0,0	0,0	0,0	40.000,0	42.000,0	44.100,0	46.305,0	
	X01 Atase Ketenagakerjaan yang Memberi Perlindungan Pekerja Migran	OU	0,0	40.000,0	0,0	0,0	0,0	40.000,0	42.000,0	44.100,0	46.305,0	
			0,0	40.000,0	0,0	0,0	0,0	40.000,0	42.000,0	44.100,0	46.305,0	Pusat
02	Terfasilitasinya penempatan TKLN		37.694,9	18.247,4	0,0	19.447,5	0,0	37.694,9	37.694,9	37.694,9	37.694,9	
00	Jumlah Fasilitasi penempatan TKLN berdasarkan Okupasi		37.694,9	18.247,4	0,0	19.447,5	0,0	37.694,9	37.694,9	37.694,9	37.694,9	
	X02 Penempatan TKLN berdasarkan Okupasi	OU	37.694,9	18.247,4	0,0	19.447,5	0,0	37.694,9	37.694,9	37.694,9	37.694,9	
			27.694,9	8.247,4	0,0	19.447,5	0,0	27.694,9	27.694,9	27.694,9	27.694,9	Pusat
			10.000,0	10.000,0	0,0	0,0	0,0	10.000,0	10.000,0	10.000,0	10.000,0	Provinsi Jawa Barat
03	Terfasilitasinya perlindungan TKLN		15.210,7	15.210,7	0,0	0,0	0,0	15.210,7	15.210,7	15.210,7	15.210,7	
00	Jumlah Fasilitasi perlindungan TKLN 3		15.210,7	15.210,7	0,0	0,0	0,0	15.210,7	15.210,7	15.210,7	15.210,7	
	X03 Perlindungan Tenaga kerja Luar Negeri	OU	15.210,7	15.210,7	0,0	0,0	0,0	15.210,7	15.210,7	15.210,7	15.210,7	
			15.210,7	15.210,7	0,0	0,0	0,0	15.210,7	15.210,7	15.210,7	15.210,7	Pusat
04	Terselenggaranya Layanan Perizinan dan Pembinaan Kelembagaan dan Penunjangnya		14.790,9	14.790,9	0,0	0,0	0,0	14.790,9	14.790,9	14.790,9	14.790,9	
00	Jumlah Layanan Perizinan dan		14.790,9	14.790,9	0,0	0,0	0,0	14.790,9	14.790,9	14.790,9	14.790,9	

ih)




a Barat

B. SUMBER PENDANAAN
(07) PROGRAM PENEMPATAN DAN PERLUASAN KESEMPATAN KERJA
(Juta Rupic

Kode	Kegiatan/Sasaran Kegiatan/IKK/Output	Jenis Output	Alokasi 2014	Usulan Tahun 2015 (Juta Rupiah)					Prakiraan Kebutuhan			Lokasi
				Rupiah	PLN+PDN	PNBP+BLU	SBSN	Jumlah	2016	2017	2018	
(1)	(2)	(3)	(4)	(5)	(6)	(7)	(8)	(9)=(5+6+7+8)	(10)	(11)	(12)	(13)
	4 Pembinaan Kelembagaan dan Penunjangnya											
	X04 Pembinaan dan Penerbitan Ijin Penempatan tenaga kerja dan penunjangnya	OU	14.790,9	14.790,9	0,0	0,0	0,0	14.790,9	14.790,9	14.790,9	14.790,9	
	05 Terselenggaranya Fasilitas kerjasama internasional dalam rangka penguatan penempatan dan perlindungan TKI		14.790,9	14.790,9	0,0	0,0	0,0	14.790,9	14.790,9	14.790,9	14.790,9	Pusat
			0,0	20.582,1	0,0	0,0	0,0	20.582,1	20.582,1	20.582,1	20.582,1	
	00 Jumlah Fasilitas kerjasama internasional dalam rangka penguatan penempatan dan perlindungan TKI		0,0	20.582,1	0,0	0,0	0,0	20.582,1	20.582,1	20.582,1	20.582,1	
	X05 Peningkatan kerjasama internasional dalam rangka penguatan penempatan dan perlindungan TKI	OU	0,0	20.582,1	0,0	0,0	0,0	20.582,1	20.582,1	20.582,1	20.582,1	
	06 Terselenggaranya Layanan Perkantoran		0,0	20.582,1	0,0	0,0	0,0	20.582,1	20.582,1	20.582,1	20.582,1	Pusat
			3.286,4	3.286,4	0,0	0,0	0,0	3.286,4	3.286,4	3.286,4	3.286,4	
	00 Layanan Perkantoran		3.286,4	3.286,4	0,0	0,0	0,0	3.286,4	3.286,4	3.286,4	3.286,4	
	6											
	X06 Layanan Perkantoran	OP	3.286,4	3.286,4	0,0	0,0	0,0	3.286,4	3.286,4	3.286,4	3.286,4	
			3.286,4	3.286,4	0,0	0,0	0,0	3.286,4	3.286,4	3.286,4	3.286,4	Pusat
2175	Pengembangan dan Peningkatan Perluasan Kesempatan Kerja		19.547,6	183.539,9	0,0	147.830,3	0,0	331.370,2	345.012,0	359.335,7	374.375,7	
	01 Tersedianya Database wirausaha bersama (Penta,Latas,P2MKT)		19.547,6	15.750,3	0,0	3.797,2	0,0	19.547,5	19.547,5	19.547,1	19.547,1	
	00 Jumlah Database wirausaha bersama (Penta,Latas,P2MKT)		2.008,2	2.008,2	0,0	0,0	0,0	2.008,2	2.008,2	2.008,2	2.008,2	
	X01 Penyusunan database wirausaha	OU	2.008,2	2.008,2	0,0	0,0	0,0	2.008,2	2.008,2	2.008,2	2.008,2	
			2.008,2	2.008,2	0,0	0,0	0,0	2.008,2	2.008,2	2.008,2	2.008,2	Pusat
	00 Laporan Kegiatan dan Pembinaan		2.537,5	1.684,0	0,0	853,4	0,0	2.537,4	2.537,5	2.537,5	2.537,5	
	6											
	X08 Laporan Kegiatan dan Pembinaan	OP	2.537,5	1.684,0	0,0	853,4	0,0	2.537,4	2.537,5	2.537,5	2.537,5	
			2.537,5	1.684,0	0,0	853,4	0,0	2.537,4	2.537,5	2.537,5	2.537,5	Pusat
	00 Jumlah Sosialisasi Program Perluasan		13.982,9	11.039,1	0,0	2.943,8	0,0	13.982,9	13.982,8	13.982,4	13.982,4	

ih)



B. SUMBER PENDANAAN

(07) PROGRAM PENEMPATAN DAN PERLUASAN KESEMPATAN KERJA

(Juta Rupic

Kode	Kegiatan/Sasaran Kegiatan/IKK/Output	Jenis Output	Alokasi 2014	Usulan Tahun 2015 (Juta Rupiah)					Prakiraan Kebutuhan			Lokasi
				Rupiah	PLN+PDN	PNBP+BLU	SBSN	Jumlah	2016	2017	2018	
(1)	(2)	(3)	(4)	(5)	(6)	(7)	(8)	(9)=(5+6+7+8)	(10)	(11)	(12)	(13)
	7 Kesempatan Kerja											
	X07 Sosialisasi Program Perluasan Kesempatan Kerja	OP	13.982,9	11.039,1	0,0	2.943,8	0,0	13.982,9	13.982,8	13.982,4	13.982,4	
	00 Layanan Perkantoran		13.982,9	11.039,1	0,0	2.943,8	0,0	13.982,9	13.982,8	13.982,4	13.982,4	Pusat
	8		1.019,0	1.019,0	0,0	0,0	0,0	1.019,0	1.019,0	1.019,0	1.019,0	
	X09 Layanan Perkantoran	OP	1.019,0	1.019,0	0,0	0,0	0,0	1.019,0	1.019,0	1.019,0	1.019,0	
	02 Terciptanya wirausaha baru melalui pembentukan tenaga kerja mandiri		1.019,0	1.019,0	0,0	0,0	0,0	1.019,0	1.019,0	1.019,0	1.019,0	Pusat
	00 Jumlah Upaya Penciptaan wirausaha baru melalui pembentukan tenaga kerja mandiri		0,0	3.780,0	0,0	0,0	0,0	3.780,0	3.969,0	4.167,5	4.375,8	
	X02 Peningkatan Kuantitas dan Kualitas Tenaga Kerja Mandiri untuk penciptaan wirausaha baru	OU	0,0	3.780,0	0,0	0,0	0,0	3.780,0	3.969,0	4.167,5	4.375,8	
			0,0	200,0	0,0	0,0	0,0	200,0	210,0	220,5	231,5	Provinsi Jawa Barat
			0,0	200,0	0,0	0,0	0,0	200,0	210,0	220,5	231,5	Provinsi Jawa Tengah
			0,0	200,0	0,0	0,0	0,0	200,0	210,0	220,5	231,5	Provinsi DI Yogyakarta
			0,0	200,0	0,0	0,0	0,0	200,0	210,0	220,5	231,5	Provinsi Jawa Timur
			0,0	200,0	0,0	0,0	0,0	200,0	210,0	220,5	231,5	Provinsi Sumatera Barat
			0,0	200,0	0,0	0,0	0,0	200,0	210,0	220,5	231,5	Provinsi Jambi
			0,0	200,0	0,0	0,0	0,0	200,0	210,0	220,5	231,5	Provinsi Kalimantan Selatan
			0,0	220,0	0,0	0,0	0,0	220,0	231,0	242,6	254,7	Provinsi Sulawesi Utara
			0,0	220,0	0,0	0,0	0,0	220,0	231,0	242,6	254,7	Provinsi Sulawesi Tengah
			0,0	220,0	0,0	0,0	0,0	220,0	231,0	242,6	254,7	Provinsi Sulawesi Selatan
			0,0	220,0	0,0	0,0	0,0	220,0	231,0	242,6	254,7	Provinsi Sulawesi Tenggara

ih)



--

--

--

--

--

--

--

--

--

--

--

--

--

--

--

--

--

--

--

--

--

B. SUMBER PENDANAAN

(07) PROGRAM PENEMPATAN DAN PERLUASAN KESEMPATAN KERJA

(Juta Rupic

Kode	Kegiatan/Sasaran Kegiatan/IKK/Output	Jenis Output	Alokasi 2014	Usulan Tahun 2015 (Juta Rupiah)					Prakiraan Kebutuhan			Lokasi
				Rupiah	PLN+PDN	PNBP+BLU	SBSN	Jumlah	2016	2017	2018	
(1)	(2)	(3)	(4)	(5)	(6)	(7)	(8)	(9)=(5+6+7+8)	(10)	(11)	(12)	(13)
			0,0	220,0	0,0	0,0	0,0	220,0	231,0	242,6	254,7	Provinsi Maluku
			0,0	200,0	0,0	0,0	0,0	200,0	210,0	220,5	231,5	Provinsi Bali
			0,0	200,0	0,0	0,0	0,0	200,0	210,0	220,5	231,5	Provinsi Nusa Tenggara Barat
			0,0	240,0	0,0	0,0	0,0	240,0	252,0	264,6	277,8	Provinsi Papua
			0,0	220,0	0,0	0,0	0,0	220,0	231,0	242,6	254,7	Provinsi Maluku Utara
			0,0	220,0	0,0	0,0	0,0	220,0	231,0	242,6	254,7	Provinsi Gorontalo
			0,0	200,0	0,0	0,0	0,0	200,0	210,0	220,5	231,5	Provinsi Kepulauan Riau
	03 Terserapnya penganggur dan setengah penganggur melalui kegiatan padat karya		0,0	106.860,6	0,0	144.033,1	0,0	250.893,7	261.489,0	272.614,3	284.295,6	
	00 Jumlah penganggur dan setengah penganggur yang terserap melalui kegiatan padat karya		0,0	106.860,6	0,0	144.033,1	0,0	250.893,7	261.489,0	272.614,3	284.295,6	
	X03 Padat karya infrastruktur	OU	0,0	69.060,6	0,0	144.033,1	0,0	213.093,7	221.799,0	230.939,8	240.537,4	
			0,0	0,0	0,0	38.986,9	0,0	38.986,9	38.986,9	38.986,9	38.986,9	Provinsi Jawa Barat
			0,0	0,0	0,0	2.646,0	0,0	2.646,0	2.778,3	2.917,2	3.063,1	Provinsi Jawa Tengah
			0,0	0,0	0,0	2.646,0	0,0	2.646,0	2.778,3	2.917,2	3.063,1	Provinsi DI Yogyakarta
			0,0	0,0	0,0	2.646,0	0,0	2.646,0	2.778,3	2.917,2	3.063,1	Provinsi Jawa Timur
			0,0	0,0	0,0	2.646,0	0,0	2.646,0	2.778,3	2.917,2	3.063,1	Provinsi Nanggroe Aceh Darussalam
			0,0	0,0	0,0	2.646,0	0,0	2.646,0	2.778,3	2.917,2	3.063,1	Provinsi Sumatera Utara
			0,0	0,0	0,0	2.646,0	0,0	2.646,0	2.778,3	2.917,2	3.063,1	Provinsi Sumatera Barat
			0,0	0,0	0,0	2.646,0	0,0	2.646,0	2.778,3	2.917,2	3.063,1	Provinsi Riau
			0,0	0,0	0,0	2.646,0	0,0	2.646,0	2.778,3	2.917,2	3.063,1	Provinsi Jambi
			0,0	0,0	0,0	2.646,0	0,0	2.646,0	2.778,3	2.917,2	3.063,1	Provinsi Sumatera Selatan
			0,0	0,0	0,0	2.646,0	0,0	2.646,0	2.778,3	2.917,2	3.063,1	Provinsi Lampung
			0,0	0,0	0,0	2.646,0	0,0	2.646,0	2.778,3	2.917,2	3.063,1	Provinsi Kalimantan

ih)

luku
i
a arat
ua
luku
ontalo
ulauan
a Barat
a
a Timur
aggroe alam
atera
atera
u
ibi
atera
mpung
imantan

B. SUMBER PENDANAAN

(07) PROGRAM PENEMPATAN DAN PERLUASAN KESEMPATAN KERJA

(Juta Rupic

Kode	Kegiatan/Sasaran Kegiatan/IKK/Output	Jenis Output	Alokasi 2014	Usulan Tahun 2015 (Juta Rupiah)					Prakiraan Kebutuhan			Lokasi
				Rupiah	PLN+PDN	PNBP+BLU	SBSN	Jumlah	2016	2017	2018	
(1)	(2)	(3)	(4)	(5)	(6)	(7)	(8)	(9)=(5+6+7+8)	(10)	(11)	(12)	(13)
												Barat
			0,0	0,0	0,0	2.646,0	0,0	2.646,0	2.778,3	2.917,2	3.063,1	Provinsi Kalimantan Tengah
			0,0	0,0	0,0	2.646,0	0,0	2.646,0	2.778,3	2.917,2	3.063,1	Provinsi Kalimantan Selatan
			0,0	0,0	0,0	5.292,0	0,0	5.292,0	5.556,6	5.834,4	6.126,2	Provinsi Kalimantan Timur
			0,0	0,0	0,0	2.646,0	0,0	2.646,0	2.778,3	2.917,2	3.063,1	Provinsi Sulawesi Utara
			0,0	0,0	0,0	2.646,0	0,0	2.646,0	2.778,3	2.917,2	3.063,1	Provinsi Sulawesi Tengah
			0,0	0,0	0,0	2.646,0	0,0	2.646,0	2.778,3	2.917,2	3.063,1	Provinsi Sulawesi Selatan
			0,0	0,0	0,0	2.646,0	0,0	2.646,0	2.778,3	2.917,2	3.063,1	Provinsi Sulawesi Tenggara
			0,0	4.233,6	0,0	16.934,4	0,0	21.168,0	22.226,4	23.337,7	24.504,6	Provinsi Maluku
			0,0	0,0	0,0	2.646,0	0,0	2.646,0	2.778,3	2.917,2	3.063,1	Provinsi Bali
			0,0	0,0	0,0	2.646,0	0,0	2.646,0	2.778,3	2.917,2	3.063,1	Provinsi Nusa Tenggara Barat
			0,0	0,0	0,0	16.669,8	0,0	16.669,8	17.503,3	18.378,5	19.297,4	Provinsi Nusa Tenggara Timur
			0,0	21.168,0	0,0	0,0	0,0	21.168,0	22.226,4	23.337,7	24.504,6	Provinsi Papua
			0,0	0,0	0,0	2.646,0	0,0	2.646,0	2.778,3	2.917,2	3.063,1	Provinsi Bengkulu
			0,0	21.168,0	0,0	0,0	0,0	21.168,0	22.226,4	23.337,7	24.504,6	Provinsi Maluku Utara
			0,0	0,0	0,0	2.646,0	0,0	2.646,0	2.778,3	2.917,2	3.063,1	Provinsi Banten
			0,0	0,0	0,0	2.646,0	0,0	2.646,0	2.778,3	2.917,2	3.063,1	Provinsi Bangka Belitung
			0,0	0,0	0,0	2.646,0	0,0	2.646,0	2.778,3	2.917,2	3.063,1	Provinsi Gorontalo
			0,0	0,0	0,0	2.646,0	0,0	2.646,0	2.778,3	2.917,2	3.063,1	Provinsi Kepulauan Riau
			0,0	22.491,0	0,0	0,0	0,0	22.491,0	23.615,6	24.796,3	26.036,1	Provinsi Papua Barat
			0,0	0,0	0,0	2.646,0	0,0	2.646,0	2.778,3	2.917,2	3.063,1	Provinsi Sulawesi Barat

ih)

<i>imantan</i>
<i>imantan</i>
<i>imantan</i>
<i>awesi</i>
<i>awesi</i>
<i>awesi</i>
<i>awesi</i>
<i>luku</i>
<i>i</i>
<i>a</i> <i>arat</i>
<i>a</i> <i>mur</i>
<i>ua</i>
<i>gkulu</i>
<i>luku</i>
<i>ten</i>
<i>gka</i>
<i>ontalo</i>
<i>ulauan</i>
<i>ua Barat</i>
<i>awesi</i>

B. SUMBER PENDANAAN

(07) PROGRAM PENEMPATAN DAN PERLUASAN KESEMPATAN KERJA

(Juta Rupic

Kode	Kegiatan/Sasaran Kegiatan/IKK/Output	Jenis Output	Alokasi 2014	Usulan Tahun 2015 (Juta Rupiah)					Prakiraan Kebutuhan			Lokasi
				Rupiah	PLN+PDN	PNBP+BLU	SBSN	Jumlah	2016	2017	2018	
(1)	(2)	(3)	(4)	(5)	(6)	(7)	(8)	(9)=(5+6+7+8)	(10)	(11)	(12)	(13)
	X04 Padat karya produktif	OU	0,0	37.800,0	0,0	0,0	0,0	37.800,0	39.690,0	41.674,5	43.758,2	
			0,0	567,0	0,0	0,0	0,0	567,0	595,4	625,1	656,4	Provinsi Jawa Barat
			0,0	567,0	0,0	0,0	0,0	567,0	595,4	625,1	656,4	Provinsi Jawa Tengah
			0,0	567,0	0,0	0,0	0,0	567,0	595,4	625,1	656,4	Provinsi DI Yogyakarta
			0,0	567,0	0,0	0,0	0,0	567,0	595,4	625,1	656,4	Provinsi Jawa Timur
			0,0	567,0	0,0	0,0	0,0	567,0	595,4	625,1	656,4	Provinsi Nanggroe Aceh Darussalam
			0,0	567,0	0,0	0,0	0,0	567,0	595,4	625,1	656,4	Provinsi Sumatera Utara
			0,0	567,0	0,0	0,0	0,0	567,0	595,4	625,1	656,4	Provinsi Sumatera Barat
			0,0	567,0	0,0	0,0	0,0	567,0	595,4	625,1	656,4	Provinsi Riau
			0,0	567,0	0,0	0,0	0,0	567,0	595,4	625,1	656,4	Provinsi Jambi
			0,0	567,0	0,0	0,0	0,0	567,0	595,4	625,1	656,4	Provinsi Sumatera Selatan
			0,0	567,0	0,0	0,0	0,0	567,0	595,4	625,1	656,4	Provinsi Lampung
			0,0	567,0	0,0	0,0	0,0	567,0	595,4	625,1	656,4	Provinsi Kalimantan Barat
			0,0	567,0	0,0	0,0	0,0	567,0	595,4	625,1	656,4	Provinsi Kalimantan Tengah
			0,0	567,0	0,0	0,0	0,0	567,0	595,4	625,1	656,4	Provinsi Kalimantan Selatan
			0,0	1.134,0	0,0	0,0	0,0	1.134,0	1.190,7	1.250,2	1.312,8	Provinsi Kalimantan Timur
			0,0	1.890,0	0,0	0,0	0,0	1.890,0	1.984,5	2.083,7	2.187,9	Provinsi Sulawesi Utara
			0,0	1.890,0	0,0	0,0	0,0	1.890,0	1.984,5	2.083,7	2.187,9	Provinsi Sulawesi Tengah
			0,0	1.890,0	0,0	0,0	0,0	1.890,0	1.984,5	2.083,7	2.187,9	Provinsi Sulawesi Selatan
			0,0	1.890,0	0,0	0,0	0,0	1.890,0	1.984,5	2.083,7	2.187,9	Provinsi Sulawesi Tenggara

ih)

<i>a Barat</i>
<i>a</i>
<i>a Timur</i>
<i>aggroe alam</i>
<i>natera</i>
<i>natera</i>
<i>u</i>
<i>ibi</i>
<i>natera</i>
<i>npung</i>
<i>imantan</i>
<i>imantan</i>
<i>imantan</i>
<i>imantan</i>
<i>awesi</i>
<i>awesi</i>
<i>awesi</i>
<i>awesi</i>

B. SUMBER PENDANAAN

(07) PROGRAM PENEMPATAN DAN PERLUASAN KESEMPATAN KERJA

(Juta Rupic

Kode	Kegiatan/Sasaran Kegiatan/IKK/Output	Jenis Output	Alokasi 2014	Usulan Tahun 2015 (Juta Rupiah)					Prakiraan Kebutuhan			Lokasi
				Rupiah	PLN+PDN	PNBP+BLU	SBSN	Jumlah	2016	2017	2018	
(1)	(2)	(3)	(4)	(5)	(6)	(7)	(8)	(9)=(5+6+7+8)	(10)	(11)	(12)	(13)
			0,0	1.890,0	0,0	0,0	0,0	1.890,0	1.984,5	2.083,7	2.187,9	Provinsi Maluku
			0,0	1.890,0	0,0	0,0	0,0	1.890,0	1.984,5	2.083,7	2.187,9	Provinsi Bali
			0,0	1.890,0	0,0	0,0	0,0	1.890,0	1.984,5	2.083,7	2.187,9	Provinsi Nusa Tenggara Barat
			0,0	1.890,0	0,0	0,0	0,0	1.890,0	1.984,5	2.083,7	2.187,9	Provinsi Nusa Tenggara Timur
			0,0	2.835,0	0,0	0,0	0,0	2.835,0	2.976,8	3.125,6	3.281,9	Provinsi Papua
			0,0	567,0	0,0	0,0	0,0	567,0	595,4	625,1	656,4	Provinsi Bengkulu
			0,0	1.890,0	0,0	0,0	0,0	1.890,0	1.984,5	2.083,7	2.187,9	Provinsi Maluku Utara
			0,0	567,0	0,0	0,0	0,0	567,0	595,4	625,1	656,4	Provinsi Banten
			0,0	567,0	0,0	0,0	0,0	567,0	595,4	625,1	656,4	Provinsi Bangka Belitung
			0,0	1.890,0	0,0	0,0	0,0	1.890,0	1.984,5	2.083,7	2.187,9	Provinsi Gorontalo
			0,0	567,0	0,0	0,0	0,0	567,0	595,4	625,1	656,4	Provinsi Kepulauan Riau
			0,0	2.835,0	0,0	0,0	0,0	2.835,0	2.976,8	3.125,6	3.281,9	Provinsi Papua Barat
			0,0	1.890,0	0,0	0,0	0,0	1.890,0	1.984,5	2.083,7	2.187,9	Provinsi Sulawesi Barat
	04 Terciptanya Tenaga Kerja Sarjana yang menjadi wirausaha baru		0,0	40.086,0	0,0	0,0	0,0	40.086,0	42.090,3	44.194,9	46.404,5	
	00 Jumlah Tenaga Kerja Sarjana yang 4 Diberdayakan agar menjadi wirausaha baru		0,0	40.086,0	0,0	0,0	0,0	40.086,0	42.090,3	44.194,9	46.404,5	
	X05 Pemberdayaan dan Pelatihan tenaga kerja sarjana melalui penugasan pendampingan masyarakat	OU	0,0	40.086,0	0,0	0,0	0,0	40.086,0	42.090,3	44.194,9	46.404,5	
			0,0	1.816,0	0,0	0,0	0,0	1.816,0	1.906,8	2.002,1	2.102,3	Provinsi Jawa Barat
			0,0	1.840,0	0,0	0,0	0,0	1.840,0	1.932,0	2.028,6	2.130,0	Provinsi Jawa Tengah
			0,0	920,0	0,0	0,0	0,0	920,0	966,0	1.014,3	1.065,0	Provinsi DI Yogyakarta
			0,0	1.840,0	0,0	0,0	0,0	1.840,0	1.932,0	2.028,6	2.130,0	Provinsi Jawa Timur
			0,0	920,0	0,0	0,0	0,0	920,0	966,0	1.014,3	1.065,0	Provinsi Nanggroe

ih)



luku

i

a
arat

a
imur

ua

gkulu

luku

ten

gka

ontalo

uluan

ua Barat

awesi

a Barat

a

a Timur

aggroe

B. SUMBER PENDANAAN

(07) PROGRAM PENEMPATAN DAN PERLUASAN KESEMPATAN KERJA

(Juta Rupic

Kode	Kegiatan/Sasaran Kegiatan/IKK/Output	Jenis Output	Alokasi 2014	Usulan Tahun 2015 (Juta Rupiah)					Prakiraan Kebutuhan			Lokasi
				Rupiah	PLN+PDN	PNBP+BLU	SBSN	Jumlah	2016	2017	2018	
(1)	(2)	(3)	(4)	(5)	(6)	(7)	(8)	(9)=(5+6+7+8)	(10)	(11)	(12)	(13)
												Aceh Darussalam
			0,0	920,0	0,0	0,0	0,0	920,0	966,0	1.014,3	1.065,0	Provinsi Sumatera Utara
			0,0	1.840,0	0,0	0,0	0,0	1.840,0	1.932,0	2.028,6	2.130,0	Provinsi Sumatera Barat
			0,0	920,0	0,0	0,0	0,0	920,0	966,0	1.014,3	1.065,0	Provinsi Riau
			0,0	1.840,0	0,0	0,0	0,0	1.840,0	1.932,0	2.028,6	2.130,0	Provinsi Jambi
			0,0	920,0	0,0	0,0	0,0	920,0	966,0	1.014,3	1.065,0	Provinsi Lampung
			0,0	920,0	0,0	0,0	0,0	920,0	966,0	1.014,3	1.065,0	Provinsi Kalimantan Tengah
			0,0	920,0	0,0	0,0	0,0	920,0	966,0	1.014,3	1.065,0	Provinsi Kalimantan Selatan
			0,0	920,0	0,0	0,0	0,0	920,0	966,0	1.014,3	1.065,0	Provinsi Kalimantan Timur
			0,0	2.020,0	0,0	0,0	0,0	2.020,0	2.121,0	2.227,1	2.338,4	Provinsi Sulawesi Utara
			0,0	2.020,0	0,0	0,0	0,0	2.020,0	2.121,0	2.227,1	2.338,4	Provinsi Sulawesi Tengah
			0,0	2.020,0	0,0	0,0	0,0	2.020,0	2.121,0	2.227,1	2.338,4	Provinsi Sulawesi Selatan
			0,0	2.020,0	0,0	0,0	0,0	2.020,0	2.121,0	2.227,1	2.338,4	Provinsi Sulawesi Tenggara
			0,0	2.020,0	0,0	0,0	0,0	2.020,0	2.121,0	2.227,1	2.338,4	Provinsi Maluku
			0,0	920,0	0,0	0,0	0,0	920,0	966,0	1.014,3	1.065,0	Provinsi Bali
			0,0	1.840,0	0,0	0,0	0,0	1.840,0	1.932,0	2.028,6	2.130,0	Provinsi Nusa Tenggara Barat
			0,0	920,0	0,0	0,0	0,0	920,0	966,0	1.014,3	1.065,0	Provinsi Nusa Tenggara Timur
			0,0	1.025,0	0,0	0,0	0,0	1.025,0	1.076,3	1.130,1	1.186,6	Provinsi Papua
			0,0	920,0	0,0	0,0	0,0	920,0	966,0	1.014,3	1.065,0	Provinsi Bengkulu
			0,0	1.010,0	0,0	0,0	0,0	1.010,0	1.060,5	1.113,5	1.169,2	Provinsi Maluku Utara
			0,0	920,0	0,0	0,0	0,0	920,0	966,0	1.014,3	1.065,0	Provinsi Banten
			0,0	920,0	0,0	0,0	0,0	920,0	966,0	1.014,3	1.065,0	Provinsi Bangka

ih)

alam
natera
natera
u
ibi
npung
imantan
imantan
imantan
awesi
awesi
awesi
awesi
luku
i
a arat
a imur
ua
gkulu
luku
ten
angka

B. SUMBER PENDANAAN

(07) PROGRAM PENEMPATAN DAN PERLUASAN KESEMPATAN KERJA

(Juta Rupic

Kode	Kegiatan/Sasaran Kegiatan/IKK/Output	Jenis Output	Alokasi 2014	Usulan Tahun 2015 (Juta Rupiah)					Prakiraan Kebutuhan			Lokasi
				Rupiah	PLN+PDN	PNBP+BLU	SBSN	Jumlah	2016	2017	2018	
(1)	(2)	(3)	(4)	(5)	(6)	(7)	(8)	(9)=(5+6+7+8)	(10)	(11)	(12)	(13)
												Belitung
			0,0	2.020,0	0,0	0,0	0,0	2.020,0	2.121,0	2.227,1	2.338,4	Provinsi Gorontalo
			0,0	920,0	0,0	0,0	0,0	920,0	966,0	1.014,3	1.065,0	Provinsi Kepulauan Riau
			0,0	1.025,0	0,0	0,0	0,0	1.025,0	1.076,3	1.130,1	1.186,5	Provinsi Papua Barat
			0,0	1.010,0	0,0	0,0	0,0	1.010,0	1.060,5	1.113,5	1.169,2	Provinsi Sulawesi Barat
	05 Terciptanya Wirausaha baru melalui Terapan TTG		0,0	17.063,0	0,0	0,0	0,0	17.063,0	17.916,2	18.812,0	19.752,7	
	00 Jumlah Pelatihan/Pemberdayaan 5 melalui Terapan TTG agar tercipta Wirausaha Baru		0,0	17.063,0	0,0	0,0	0,0	17.063,0	17.916,2	18.812,0	19.752,7	
	X06 pemberdayaan masyarakat melalui Terapan TTG	OU	0,0	17.063,0	0,0	0,0	0,0	17.063,0	17.916,2	18.812,0	19.752,7	
			0,0	650,0	0,0	0,0	0,0	650,0	682,5	716,6	752,5	Provinsi Jawa Barat
			0,0	650,0	0,0	0,0	0,0	650,0	682,5	716,6	752,5	Provinsi Jawa Tengah
			0,0	293,0	0,0	0,0	0,0	293,0	307,7	323,0	339,2	Provinsi DI Yogyakarta
			0,0	780,0	0,0	0,0	0,0	780,0	819,0	860,0	903,0	Provinsi Jawa Timur
			0,0	650,0	0,0	0,0	0,0	650,0	682,5	716,6	752,5	Provinsi Nanggroe Aceh Darussalam
			0,0	520,0	0,0	0,0	0,0	520,0	546,0	573,3	602,0	Provinsi Sumatera Utara
			0,0	520,0	0,0	0,0	0,0	520,0	546,0	573,3	602,0	Provinsi Sumatera Barat
			0,0	520,0	0,0	0,0	0,0	520,0	546,0	573,3	602,0	Provinsi Riau
			0,0	520,0	0,0	0,0	0,0	520,0	546,0	573,3	602,0	Provinsi Jambi
			0,0	520,0	0,0	0,0	0,0	520,0	546,0	573,3	602,0	Provinsi Sumatera Selatan
			0,0	390,0	0,0	0,0	0,0	390,0	409,5	430,0	451,5	Provinsi Lampung
			0,0	520,0	0,0	0,0	0,0	520,0	546,0	573,3	602,0	Provinsi Kalimantan Barat
			0,0	520,0	0,0	0,0	0,0	520,0	546,0	573,3	602,0	Provinsi Kalimantan Tengah

ih)

<i>ontalo</i>
<i>ulauan</i>
<i>ua Barat</i>
<i>awesi</i>
<i>a Barat</i>
<i>a</i>
<i>a Timur</i>
<i>nggroe</i> <i>alam</i>
<i>natera</i>
<i>natera</i>
<i>u</i>
<i>bi</i>
<i>natera</i>
<i>mpung</i>
<i>imantan</i>
<i>imantan</i>

B. SUMBER PENDANAAN

(07) PROGRAM PENEMPATAN DAN PERLUASAN KESEMPATAN KERJA

(Juta Rupic

Kode	Kegiatan/Sasaran Kegiatan/IKK/Output	Jenis Output	Alokasi 2014	Usulan Tahun 2015 (Juta Rupiah)					Prakiraan Kebutuhan			Lokasi
				Rupiah	PLN+PDN	PNBP+BLU	SBSN	Jumlah	2016	2017	2018	
(1)	(2)	(3)	(4)	(5)	(6)	(7)	(8)	(9)=(5+6+7+8)	(10)	(11)	(12)	(13)
			0,0	390,0	0,0	0,0	0,0	390,0	409,5	430,0	451,5	Provinsi Kalimantan Selatan
			0,0	650,0	0,0	0,0	0,0	650,0	682,5	716,6	752,5	Provinsi Kalimantan Timur
			0,0	520,0	0,0	0,0	0,0	520,0	546,0	573,3	602,0	Provinsi Sulawesi Utara
			0,0	520,0	0,0	0,0	0,0	520,0	546,0	573,3	602,0	Provinsi Sulawesi Tengah
			0,0	650,0	0,0	0,0	0,0	650,0	682,5	716,6	752,5	Provinsi Sulawesi Selatan
			0,0	520,0	0,0	0,0	0,0	520,0	546,0	573,3	602,0	Provinsi Sulawesi Tenggara
			0,0	520,0	0,0	0,0	0,0	520,0	546,0	573,3	602,0	Provinsi Maluku
			0,0	390,0	0,0	0,0	0,0	390,0	409,5	430,0	451,5	Provinsi Bali
			0,0	520,0	0,0	0,0	0,0	520,0	546,0	573,3	602,0	Provinsi Nusa Tenggara Barat
			0,0	520,0	0,0	0,0	0,0	520,0	546,0	573,3	602,0	Provinsi Nusa Tenggara Timur
			0,0	650,0	0,0	0,0	0,0	650,0	682,5	716,6	752,5	Provinsi Papua
			0,0	520,0	0,0	0,0	0,0	520,0	546,0	573,3	602,0	Provinsi Bengkulu
			0,0	520,0	0,0	0,0	0,0	520,0	546,0	573,3	602,0	Provinsi Maluku Utara
			0,0	390,0	0,0	0,0	0,0	390,0	409,5	430,0	451,5	Provinsi Banten
			0,0	520,0	0,0	0,0	0,0	520,0	546,0	573,3	602,0	Provinsi Bangka Belitung
			0,0	650,0	0,0	0,0	0,0	650,0	682,5	716,6	752,5	Provinsi Gorontalo
			0,0	520,0	0,0	0,0	0,0	520,0	546,0	573,3	602,0	Provinsi Kepulauan Riau
			0,0	650,0	0,0	0,0	0,0	650,0	682,5	716,6	752,5	Provinsi Papua Barat
			0,0	390,0	0,0	0,0	0,0	390,0	409,5	430,0	451,5	Provinsi Sulawesi Barat
2176	Peningkatan Pengembangan Pasar Kerja		92.715,5	85.874,2	0,0	23.649,5	0,0	109.523,7	109.523,7	109.523,7	109.523,7	
	01 Terciptanya Bursa Kerja yang Memenuhi Standar ISO 9001:2008		5.231,6	5.231,6	0,0	0,0	0,0	5.231,6	5.231,6	5.231,6	5.231,6	

ih)

<i>imantan</i>
<i>imantan</i>
<i>awesi</i>
<i>awesi</i>
<i>awesi</i>
<i>awesi</i>
<i>luku</i>
<i>i</i>
<i>a</i> <i>arat</i>
<i>a</i> <i>mur</i>
<i>ua</i>
<i>gkulu</i>
<i>luku</i>
<i>ten</i>
<i>gka</i>
<i>ontalo</i>
<i>ulauan</i>
<i>ua Barat</i>
<i>awesi</i>

B. SUMBER PENDANAAN
(07) PROGRAM PENEMPATAN DAN PERLUASAN KESEMPATAN KERJA

(Juta Rupiah)

Kode	Kegiatan/Sasaran Kegiatan/IKK/Output	Jenis Output	Alokasi 2014	Usulan Tahun 2015 (Juta Rupiah)					Prakiraan Kebutuhan			Lokasi
				Rupiah	PLN+PDN	PNBP+BLU	SBSN	Jumlah	2016	2017	2018	
(1)	(2)	(3)	(4)	(5)	(6)	(7)	(8)	(9)=(5+6+7+8)	(10)	(11)	(12)	(13)
	00 Jumlah Peningkatan Pelayanan 1 Informasi Pasar Kerja agar Memenuhi Standar ISO 9001:2008		5.231,6	5.231,6	0,0	0,0	0,0	5.231,6	5.231,6	5.231,6	5.231,6	
	X01 Peningkatan Pelayanan Informasi Pasar Kerja agar memenuhi Standar ISO 9001:2008	OU	5.231,6	5.231,6	0,0	0,0	0,0	5.231,6	5.231,6	5.231,6	5.231,6	
	02 Terciptanya Sistem Informasi Pasar Kerja yang aplikatif		5.231,6	5.231,6	0,0	0,0	0,0	5.231,6	5.231,6	5.231,6	5.231,6	Pusat
			4.410,2	4.410,2	0,0	0,0	0,0	4.410,2	4.410,2	4.410,2	4.410,2	
	00 Jumlah Sistem Informasi Pasar Kerja 2		4.410,2	4.410,2	0,0	0,0	0,0	4.410,2	4.410,2	4.410,2	4.410,2	
	X02 Sistem Informasi Pasar Kerja	OU	4.410,2	4.410,2	0,0	0,0	0,0	4.410,2	4.410,2	4.410,2	4.410,2	
	03 Terselenggaranya Pengembangan Pusat Layanan Informasi Pasar Kerja Provinsi dan Kabupaten/Kota		4.410,2	4.410,2	0,0	0,0	0,0	4.410,2	4.410,2	4.410,2	4.410,2	Pusat
			4.454,0	4.454,0	0,0	0,0	0,0	4.454,0	4.454,0	4.454,0	4.454,0	
	00 Jumlah Pengembangan Pusat Layanan 3 Informasi Pasar Kerja Provinsi dan Kabupaten/Kota		4.454,0	4.454,0	0,0	0,0	0,0	4.454,0	4.454,0	4.454,0	4.454,0	
	X03 Pembinaan dan Pembangunan Pusat Layanan Informasi Pasar kerja provinsi dan Kabupaten/ Kota	OU	4.454,0	4.454,0	0,0	0,0	0,0	4.454,0	4.454,0	4.454,0	4.454,0	
	04 Terciptanya Bursa Kerja yang Memenuhi Standar Pelayanan Umum		4.454,0	4.454,0	0,0	0,0	0,0	4.454,0	4.454,0	4.454,0	4.454,0	Pusat
			819,8	819,8	0,0	0,0	0,0	819,8	819,8	819,8	819,8	
	00 Jumlah Peningkatan Kualitas Bursa 4 Kerja agar memenuhi Standar Pelayanan Umum		819,8	819,8	0,0	0,0	0,0	819,8	819,8	819,8	819,8	
	X04 Pengembangan Bursa Kerja sesuai Standar Pelayanan Umum	OU	819,8	819,8	0,0	0,0	0,0	819,8	819,8	819,8	819,8	
	05 Terlaksananya Pengembangan Bursa Kerja		819,8	819,8	0,0	0,0	0,0	819,8	819,8	819,8	819,8	Pusat
			38.850,0	45.658,2	0,0	10.000,0	0,0	55.658,2	55.658,2	55.658,2	55.658,2	
	00 Jumlah Pengembangan Bursa Kerja 5		38.850,0	45.658,2	0,0	10.000,0	0,0	55.658,2	55.658,2	55.658,2	55.658,2	
	X05 Pengembangan Bursa Kerja	OU	38.850,0	45.658,2	0,0	10.000,0	0,0	55.658,2	55.658,2	55.658,2	55.658,2	

ih)

B. SUMBER PENDANAAN

(07) PROGRAM PENEMPATAN DAN PERLUASAN KESEMPATAN KERJA

(Juta Rupic

Kode	Kegiatan/Sasaran Kegiatan/IKK/Output	Jenis Output	Alokasi 2014	Usulan Tahun 2015 (Juta Rupiah)					Prakiraan Kebutuhan			Lokasi
				Rupiah	PLN+PDN	PNBP+BLU	SBSN	Jumlah	2016	2017	2018	
(1)	(2)	(3)	(4)	(5)	(6)	(7)	(8)	(9)=(5+6+7+8)	(10)	(11)	(12)	(13)
			0,0	6.808,2	0,0	10.000,0	0,0	16.808,2	16.808,2	16.808,2	16.808,2	Pusat
			38.850,0	38.850,0	0,0	0,0	0,0	38.850,0	38.850,0	38.850,0	38.850,0	Provinsi Jawa Barat
	06 Tersedianya Analisis Kondisi Pasar Kerja		7.419,3	7.419,3	0,0	0,0	0,0	7.419,3	7.419,3	7.419,3	7.419,3	
	00 Jumlah Kondisi Pasar Kerja yang di Analisis 6		7.419,3	7.419,3	0,0	0,0	0,0	7.419,3	7.419,3	7.419,3	7.419,3	
	X06 Analisa Pasar kerja	OU	7.419,3	7.419,3	0,0	0,0	0,0	7.419,3	7.419,3	7.419,3	7.419,3	
			7.419,3	7.419,3	0,0	0,0	0,0	7.419,3	7.419,3	7.419,3	7.419,3	Pusat
	07 Tersedianya Analisis Jabatan Kerja		4.122,9	4.122,9	0,0	0,0	0,0	4.122,9	4.122,9	4.122,9	4.122,9	
	00 Jumlah Jabatan Kerja yang di Analisis 7		4.122,9	4.122,9	0,0	0,0	0,0	4.122,9	4.122,9	4.122,9	4.122,9	
	X07 Analisa Jabatan Kerja	OU	4.122,9	4.122,9	0,0	0,0	0,0	4.122,9	4.122,9	4.122,9	4.122,9	
			4.122,9	4.122,9	0,0	0,0	0,0	4.122,9	4.122,9	4.122,9	4.122,9	Pusat
	08 Terselenggaranya Pembinaan Pengembangan Pasar Kerja		20.455,9	6.806,3	0,0	13.649,5	0,0	20.455,8	20.455,8	20.455,8	20.455,8	
	00 Jumlah Pembinaan Pengembangan Pasar Kerja 8		20.455,9	6.806,3	0,0	13.649,5	0,0	20.455,8	20.455,8	20.455,8	20.455,8	
	X08 Pembinaan Pengembangan Pasar Kerja	OU	20.455,9	6.806,3	0,0	13.649,5	0,0	20.455,8	20.455,8	20.455,8	20.455,8	
			20.455,9	6.806,3	0,0	13.649,5	0,0	20.455,8	20.455,8	20.455,8	20.455,8	Pusat
	09 Tersedianya Laporan Kegiatan		5.839,1	5.839,1	0,0	0,0	0,0	5.839,1	5.839,1	5.839,1	5.839,1	
	00 Jumlah Laporan Kegiatan 9		5.839,1	5.839,1	0,0	0,0	0,0	5.839,1	5.839,1	5.839,1	5.839,1	
	X09 Laporan Kegiatan dan pembinaan	OP	5.839,1	5.839,1	0,0	0,0	0,0	5.839,1	5.839,1	5.839,1	5.839,1	
			5.839,1	5.839,1	0,0	0,0	0,0	5.839,1	5.839,1	5.839,1	5.839,1	Pusat
	10 Terselenggaranya Layanan Perkantoran		1.112,8	1.112,8	0,0	0,0	0,0	1.112,8	1.112,8	1.112,8	1.112,8	
	01 Layanan Perkantoran 0		1.112,8	1.112,8	0,0	0,0	0,0	1.112,8	1.112,8	1.112,8	1.112,8	
	X10 Layanan Perkantoran	OP	1.112,8	1.112,8	0,0	0,0	0,0	1.112,8	1.112,8	1.112,8	1.112,8	
			1.112,8	1.112,8	0,0	0,0	0,0	1.112,8	1.112,8	1.112,8	1.112,8	Pusat
2177	Peningkatan Pengendalian Penggunaan Tenaga Kerja Asing		7.885,2	9.916,0	0,0	2.337,8	0,0	12.253,8	12.257,9	12.257,9	12.257,9	
	01 Tersedianya kebijakan perizinan penggunaan Tenaga Kerja Asing (TKA)		0,0	1.192,0	0,0	0,0	0,0	1.192,0	1.192,0	1.192,0	1.192,0	

ih)



a Barat

B. SUMBER PENDANAAN
(07) PROGRAM PENEMPATAN DAN PERLUASAN KESEMPATAN KERJA
(Juta Rupic

Kode	Kegiatan/Sasaran Kegiatan/IKK/Output	Jenis Output	Alokasi 2014	Usulan Tahun 2015 (Juta Rupiah)					Prakiraan Kebutuhan			Lokasi
				Rupiah	PLN+PDN	PNBP+BLU	SBSN	Jumlah	2016	2017	2018	
(1)	(2)	(3)	(4)	(5)	(6)	(7)	(8)	(9)=(5+6+7+8)	(10)	(11)	(12)	(13)
	00 Jumlah kebijakan perizinan 1 penggunaan Tenaga Kerja Asing (TKA)		0,0	1.192,0	0,0	0,0	0,0	1.192,0	1.192,0	1.192,0	1.192,0	
	X01 Penyusunan Kebijakan / Peraturan Perizinan Penggunaan Tenaga Kerja Asing (TKA)	OU	0,0	1.192,0	0,0	0,0	0,0	1.192,0	1.192,0	1.192,0	1.192,0	
			0,0	1.192,0	0,0	0,0	0,0	1.192,0	1.192,0	1.192,0	1.192,0	Pusat
	02 Terserapnya tenaga kerja pendamping di perusahaan sektor Jasa		1.076,4	1.076,4	0,0	0,0	0,0	1.076,4	1.076,4	1.076,4	1.076,4	
	00 Jumlah penyerapan tenaga kerja 2 pendamping di perusahaan sektor Jasa		1.076,4	1.076,4	0,0	0,0	0,0	1.076,4	1.076,4	1.076,4	1.076,4	
	X02 Analisa penyerapan tenaga kerja pendamping di perusahaan sektor jasa	OU	1.076,4	1.076,4	0,0	0,0	0,0	1.076,4	1.076,4	1.076,4	1.076,4	
			1.076,4	1.076,4	0,0	0,0	0,0	1.076,4	1.076,4	1.076,4	1.076,4	Pusat
	03 Terserapnya tenaga kerja pendamping di perusahaan sektor Industri		1.075,7	1.075,8	0,0	0,0	0,0	1.075,8	1.079,8	1.079,8	1.079,8	
	00 Jumlah penyerapan tenaga kerja 3 pendamping di perusahaan sektor Industri		1.075,7	1.075,8	0,0	0,0	0,0	1.075,8	1.079,8	1.079,8	1.079,8	
	X03 Analisa penyerapan tenaga kerja pendamping di perusahaan sektor industri	OU	1.075,7	1.075,8	0,0	0,0	0,0	1.075,8	1.079,8	1.079,8	1.079,8	
			1.075,7	1.075,8	0,0	0,0	0,0	1.075,8	1.079,8	1.079,8	1.079,8	Pusat
	04 Tersedianya pelayanan perizinan penggunaan TKA yang efektif dan efisien dengan fasilitas online sistem		0,0	838,8	0,0	2.337,8	0,0	3.176,6	3.176,7	3.176,7	3.176,7	
	00 Jumlah pelayanan perizinan 4 penggunaan TKA yang efektif dan efisien dengan fasilitas online sistem		0,0	838,8	0,0	2.337,8	0,0	3.176,6	3.176,7	3.176,7	3.176,7	
	X04 Pelayanan perizinan penggunaan TKA yang efektif dan efisien dengan fasilitas	OU	0,0	838,8	0,0	2.337,8	0,0	3.176,6	3.176,7	3.176,7	3.176,7	
			0,0	838,8	0,0	2.337,8	0,0	3.176,6	3.176,7	3.176,7	3.176,7	Pusat
	05 Terselenggaranya Layanan perkantoran		5.733,1	5.733,0	0,0	0,0	0,0	5.733,0	5.733,0	5.733,0	5.733,0	
	00 Layanan perkantoran 5		5.733,1	5.733,0	0,0	0,0	0,0	5.733,0	5.733,0	5.733,0	5.733,0	
	X05 Layanan Perkantoran	OP	2.760,8	2.760,8	0,0	0,0	0,0	2.760,8	2.760,8	2.760,8	2.760,8	

ih)

B. SUMBER PENDANAAN
(07) PROGRAM PENEMPATAN DAN PERLUASAN KESEMPATAN KERJA
(Juta Rupic

Kode	Kegiatan/Sasaran Kegiatan/IKK/Output	Jenis Output	Alokasi 2014	Usulan Tahun 2015 (Juta Rupiah)					Prakiraan Kebutuhan			Lokasi
				Rupiah	PLN+PDN	PNBP+BLU	SBSN	Jumlah	2016	2017	2018	
(1)	(2)	(3)	(4)	(5)	(6)	(7)	(8)	(9)=(5+6+7+8)	(10)	(11)	(12)	(13)
			2.760,8	2.760,8	0,0	0,0	0,0	2.760,8	2.760,8	2.760,8	2.760,8	Pusat
	X06 Laporan Kegiatan dan Pembinaan	OP	2.972,2	2.972,2	0,0	0,0	0,0	2.972,2	2.972,2	2.972,2	2.972,2	
			2.972,2	2.972,2	0,0	0,0	0,0	2.972,2	2.972,2	2.972,2	2.972,2	Pusat
2178	Dukungan Manajemen dan Dukungan Teknis Lainnya Ditjen Pembinaan Penempatan Tenaga Kerja		85.179,9	107.528,2	0,0	5.407,1	0,0	112.935,3	112.935,3	112.935,4	112.935,4	
	01 Tersedianya Dokumen Peraturan dan Kerjasama Luar Negeri bidang Kebinapentaaan		0,0	4.425,0	0,0	5.407,1	0,0	9.832,1	9.832,1	9.832,1	9.832,1	
	00 Jumlah Dokumen Peraturan dan 1 Kerjasama Luar Negeri bidang Kebinapentaaan		0,0	4.425,0	0,0	5.407,1	0,0	9.832,1	9.832,1	9.832,1	9.832,1	
	X01 Penyusunan dan penatausahaan Peraturan dan Kerjasama Luar negeri bidang Kebinapentaaan	OU	0,0	4.425,0	0,0	5.407,1	0,0	9.832,1	9.832,1	9.832,1	9.832,1	
	02 Tersedianya Dokumen Perencanaan/Program/Anggaran/Data/Inf ormasi bidang Penempatan TK		0,0	4.425,0	0,0	5.407,1	0,0	9.832,1	9.832,1	9.832,1	9.832,1	Pusat
			0,0	6.826,2	0,0	0,0	0,0	6.826,2	6.826,2	6.826,3	6.826,3	
	00 Jumlah Dokumen 2 Perencanaan/Program/Anggaran/Dat a/Informasi bidang Penempatan TK		0,0	6.826,2	0,0	0,0	0,0	6.826,2	6.826,2	6.826,3	6.826,3	
	X02 Penyusunan dan penatausahaan Dokumen Perencanaan Program dan Anggaran serta Data dan Informasi bidang kebinapentaaan	OU	0,0	6.826,2	0,0	0,0	0,0	6.826,2	6.826,2	6.826,3	6.826,3	
	03 Tersedianya Dokumen Laporan Evaluasi kegiatan dan pembinaan		0,0	6.826,2	0,0	0,0	0,0	6.826,2	6.826,2	6.826,3	6.826,3	Pusat
			0,0	6.613,3	0,0	0,0	0,0	6.613,3	6.613,3	6.613,3	6.613,3	
	00 Jumlah Dokumen Laporan Evaluasi 3 kegiatan dan pembinaan		0,0	6.613,3	0,0	0,0	0,0	6.613,3	6.613,3	6.613,3	6.613,3	
	X04 Laporan Kegiatan, Evaluasi dan pembinaan	OU	0,0	6.613,3	0,0	0,0	0,0	6.613,3	6.613,3	6.613,3	6.613,3	
	04 Terselenggaranya Koordinasi Eksternal dan internal		0,0	6.613,3	0,0	0,0	0,0	6.613,3	6.613,3	6.613,3	6.613,3	Pusat
			21.633,3	21.633,3	0,0	0,0	0,0	21.633,3	21.633,3	21.633,3	21.633,3	
	00 Jumlah Koordinasi Eksternal dan		21.633,3	21.633,3	0,0	0,0	0,0	21.633,3	21.633,3	21.633,3	21.633,3	

ih)



B. SUMBER PENDANAAN
(07) PROGRAM PENEMPATAN DAN PERLUASAN KESEMPATAN KERJA

(Juta Rupic

Kode	Kegiatan/Sasaran Kegiatan/IKK/Output	Jenis Output	Alokasi 2014	Usulan Tahun 2015 (Juta Rupiah)					Prakiraan Kebutuhan			Lokasi
				Rupiah	PLN+PDN	PNBP+BLU	SBSN	Jumlah	2016	2017	2018	
(1)	(2)	(3)	(4)	(5)	(6)	(7)	(8)	(9)=(5+6+7+8)	(10)	(11)	(12)	(13)
	4 internal											
	X05 Koordinasi Eksternal dan Internal serta sosialisasi Program PPKK	OU	21.633,3	21.633,3	0,0	0,0	0,0	21.633,3	21.633,3	21.633,3	21.633,3	
	05 Tersedianya Dokumen Akuntansi dan Laporan Keuangan, Pelaksanaan Anggaran dan Perbendaharaan		9.132,9	9.132,9	0,0	0,0	0,0	9.132,9	9.132,9	9.132,9	9.132,9	Pusat
			12.500,4	12.500,4	0,0	0,0	0,0	12.500,4	12.500,4	12.500,4	12.500,4	Kota Bandung
			10.749,6	10.749,6	0,0	0,0	0,0	10.749,6	10.749,6	10.749,6	10.749,6	
	00 Jumlah Dokumen Akuntansi dan 5 Laporan Keuangan, Pelaksanaan Anggaran dan Perbendaharaan		10.749,6	10.749,6	0,0	0,0	0,0	10.749,6	10.749,6	10.749,6	10.749,6	
	X06 Penyusunan dan Penatausahaan Laporan keuangan, Pelaksanaan Anggaran dan Perbendaharaan	OU	10.749,6	10.749,6	0,0	0,0	0,0	10.749,6	10.749,6	10.749,6	10.749,6	
	06 Tersedianya Dokumen kepegawaian, Organisasi dan Rumah Tangga		10.749,6	10.749,6	0,0	0,0	0,0	10.749,6	10.749,6	10.749,6	10.749,6	Pusat
			0,0	4.483,8	0,0	0,0	0,0	4.483,8	4.483,8	4.483,8	4.483,8	
		00 Jumlah Dokumen kepegawaian, 6 Organisasi dan Rumah Tangga		0,0	4.483,8	0,0	0,0	0,0	4.483,8	4.483,8	4.483,8	4.483,8
	X07 Pembinaan Kepegawaian, Organisasi dan Rumah tangga/ umum	OU	0,0	4.483,8	0,0	0,0	0,0	4.483,8	4.483,8	4.483,8	4.483,8	
	07 Terselenggaranya Layanan perkantoran		0,0	4.483,8	0,0	0,0	0,0	4.483,8	4.483,8	4.483,8	4.483,8	Pusat
			51.264,2	51.264,2	0,0	0,0	0,0	51.264,2	51.264,2	51.264,2	51.264,2	
		00 Layanan perkantoran 7		51.264,2	51.264,2	0,0	0,0	0,0	51.264,2	51.264,2	51.264,2	51.264,2
	x08 Layanan Perkantoran	OP	51.264,2	51.264,2	0,0	0,0	0,0	51.264,2	51.264,2	51.264,2	51.264,2	
	08 Tersedianya Peralatan dan Fasilitas perkantoran		51.264,2	51.264,2	0,0	0,0	0,0	51.264,2	51.264,2	51.264,2	51.264,2	Pusat
			1.532,8	1.532,8	0,0	0,0	0,0	1.532,8	1.532,8	1.532,8	1.532,8	
		00 Jumlah Peralatan dan Fasilitas 8 perkantoran		1.532,8	1.532,8	0,0	0,0	0,0	1.532,8	1.532,8	1.532,8	1.532,8
	X09 Perangkat Pengolah data dan Komunikasi	OP	1.532,8	1.532,8	0,0	0,0	0,0	1.532,8	1.532,8	1.532,8	1.532,8	
			1.532,8	1.532,8	0,0	0,0	0,0	1.532,8	1.532,8	1.532,8	1.532,8	Pusat

ih)



B. SUMBER PENDANAAN**(07) PROGRAM PENEMPATAN DAN PERLUASAN KESEMPATAN KERJA***(Juta Rupic*

Kode	Kegiatan/Sasaran Kegiatan/IKK/Output	Jenis Output	Alokasi 2014	Usulan Tahun 2015 (Juta Rupiah)					Prakiraan Kebutuhan			Lokasi
				Rupiah	PLN+PDN	PNBP+BLU	SBSN	Jumlah	2016	2017	2018	
(1)	(2)	(3)	(4)	(5)	(6)	(7)	(8)	(9)=(5+6+7+8)	(10)	(11)	(12)	(13)
TOTAL			431.870,8	618.366,6	0,0	234.841,4	0,0	853.208,0	868.824,2	885.247,8	902.492,8	

Keterangan :

Kolom (3) : OU=Output Utama, OP=Output Pendukung; Kolom (4) = (Rupiah Non Pendamping + Pendamping)

Kolom (5) : Rupiah = (Rupiah Non Pendamping + Pendamping)

09 Nopember 2014
A/N. MENTERI/KETUA LEMBAGA
DIREKTUR JENDERAL BINAPENTA

REYNA USMAN
NIP : 19601206 198603 2 002

$ih)$

